

Aceaudit
Actuarios de Seguros y Economistas Auditores, S.L.

INFORME DE AUDITORIA
CONFEDERACION ESPAÑOLA
DE FAMILIAS DE PERSONAS SORDAS
F.I.A.P.A.S.
2.011

[Faint, illegible text, likely bleed-through from the reverse side of the page]

Aceaudit, S.L.P.

*Actuarios de Seguros y Economistas Auditores, S.L.P.
Embajadores, 110-1 Deba.. 28012-Madrid*

*Número del R.O.A.C--S.0522
Tel.915170902-- Fax.914732267*

**INFORME DE AUDITORIA
INDEPENDIENTE DE:**

LAS CUENTAS ANUALES DEL EJERCICIO
CERRADO A 31 DE DICIEMBRE DE 2.011 DE
LA ENTIDAD CONFEDERACION ESPAÑOLA
DE FAMILIAS DE PERSONAS SORDAS
(F.I.A.P.A.S.)

DIRIGIDO A:

LA ASAMBLEA GENERAL DE LA ENTIDAD
CONFEDERACION ESPAÑOLA DE FAMILIAS
DE PERSONAS SORDAS (F.I.A.P.A.S.)

EMITIDO POR:

ACEAUDIT, S.L.P., ACTUARIOS DE SEGUROS
Y ECONOMISTAS AUDITORES, S.L.P.,
INSCRITA EN EL R.O.A.C. NÚMERO S-0522,
C/ EMBAJADORES, 110, MADRID.

DESIGNADOS POR:

LA JUNTA DIRECTIVA DE FECHA 22 DE
NOVIEMBRE DE 2.008 DE LA ENTIDAD
CONFEDERACION ESPAÑOLA DE FAMILIAS
DE PERSONAS SORDAS (F.I.A.P.A.S.)

**A LA ASAMBLEA GENERAL
DE LA CONFEDERACION ESPAÑOLA
DE FAMILIAS DE PERSONAS SORDAS - (F.I.A.P.A.S.)**

1.- Hemos auditado las cuentas anuales de la Entidad CONFEDERACIÓN ESPAÑOLA DE FAMILIAS DE PERSONAS SORDAS (F.I.A.P.A.S.), que comprenden el balance al 31 de Diciembre de 2011, la cuenta de pérdidas y ganancias, el estado de cambios en el patrimonio neto, y la memoria correspondientes al ejercicio anual terminado en dicha fecha. Los administradores son responsables de la formulación de las cuentas anuales de la Entidad, de acuerdo con el marco normativo de información financiera aplicable a la Entidad (que se identifica en la nota 2 de la memoria adjunta) y, en particular, con los principios y criterios contables contenidos en el mismo. Nuestra responsabilidad es expresar una opinión sobre las citadas cuentas anuales en su conjunto, basada en el trabajo realizado de acuerdo con la normativa reguladora de la actividad de auditoría de cuentas vigente en España, que requiere el examen, mediante la realización de pruebas selectivas, de la evidencia justificativa de las cuentas anuales y la evaluación de si su presentación, los principios y criterios contables utilizados y las estimaciones realizadas, están de acuerdo con el marco normativo de información financiera que resulta de aplicación.

2.- En nuestra opinión, las cuentas anuales del ejercicio 2011 adjuntas expresan, en todos los aspectos significativos, la imagen fiel del patrimonio y de la situación financiera de la Entidad CONFEDERACIÓN ESPAÑOLA DE FAMILIAS DE PERSONAS SORDAS (F.I.A.P.A.S.), al 31 de Diciembre de 2011, así como de los resultados de sus operaciones correspondientes al ejercicio anual terminado en dicha fecha, de conformidad con el marco normativo de información financiera que resulta de aplicación y, en particular, con los principios y criterios contables contenidos en el mismo.

MADRID, 18 DE MAYO DE 2012

ACEAUDIT, S.L.P.

Luis Juan Lozano Pons
Socio-Auditor



Cuentas Anuales
31 – Diciembre – 2.011
F.I.A.P.A.S.

**CONFEDERACION ESPAÑOLA
DE FAMILIAS DE PERSONAS SORDAS**

F.I.A.P.A.S.

CUENTAS ANUALES

2.011

IDENTIFICACIÓN DE LA EMPRESA

Forma jurídica SA: 01011 SL: 01012

NIF: 01010 G-28738185 Otras: 01013 ENL

Denominación social: 01020 Confederacion Española de Familias de Personas Sordas (F.I.A.P.A.S.)

Domicilio social: 01022 C/ Pantoja, 5

Municipio: 01023 Madrid Provincia: 01025 Madrid

Código postal: 01024 28002 Teléfono: 01031

ACTIVIDAD

Actividad principal: 02009 Investigacion, rehabilitacion, informacion y asistencia a personas sordas

Código CNAE: 02001 91.33 (1)

PERSONAL ASALARIADO

a) Número medio de personas empleadas en el curso del ejercicio, por tipo de contrato y empleo con discapacidad:

		EJERCICIO 2011 (2)	EJERCICIO 2010 (3)
FIJO (4):	04001	9,00	7,00
NO FIJO (5):	04002	13,00	15,00

Del cual: Personas empleadas con discapacidad mayor o igual al 33% (o calificación equivalente local):

	04010	4,00	5,00
--	-------	------	------

b) Personal asalariado al término del ejercicio, por tipo de contrato y por sexo:

	EJERCICIO 2011 (2)		EJERCICIO 2010 (3)	
	HOMBRES	MUJERES	HOMBRES	MUJERES
FIJO:	04120 1,00	04121 8,00	0,00	7,00
NO FIJO:	04122 5,00	04123 8,00	5,00	10,00

PRESENTACIÓN DE CUENTAS

	EJERCICIO 2011 (2)			EJERCICIO 2010 (3)			
	AÑO	MES	DÍA	AÑO	MES	DÍA	
Fecha de inicio a la que van referidas las cuentas:	01102	2011	1	1	2010	1	1
Fecha de cierre a la que van referidas las cuentas:	01101	2011	12	31	2010	12	31

Número de páginas presentadas al depósito: 01901

En caso de no figurar consignadas cifras en alguno de los ejercicios, indique la causa: 01903

MICROEMPRESAS

Marque con una X si la empresa ha optado por la adopción conjunta de los criterios específicos, aplicables por microempresas, previstos en el Plan General de Contabilidad de PYMES (6) 01902

(1) Según las clases (cuatro dígitos) de la Clasificación Nacional de Actividades Económicas 2009 (CNAE 2009), aprobada por el Real Decreto 475/2007, de 13 de abril (BOE de 28.4.2007).
 (2) Ejercicio al que van referidas las cuentas anuales.
 (3) Ejercicio anterior.
 (4) Para calcular el número medio de personal fijo, tenga en cuenta los siguientes criterios:
 a) Si en el año no ha habido importantes movimientos de la plantilla, indique aquí la semisuma de los fijos a principio y a fin de ejercicio.
 b) Si ha habido movimientos, calcule la suma de la plantilla en cada uno de los meses del año y divídala por doce.
 c) Si hubo regulación temporal de empleo o de jornada, el personal afectado por la misma debe incluirse como personal fijo, pero solo en la proporción que corresponda a la fracción del año o jornada del año efectivamente trabajada.
 (5) Puede calcular el personal no fijo medio sumando el total de semanas que han trabajado sus empleados no fijos y dividiendo por 52 semanas. También puede hacer esta operación (equivalente a la anterior):

$$\text{n.º de personas contratadas} \times \frac{\text{n.º medio de semanas trabajadas}}{52}$$

 (6) En relación con la contabilización de los acuerdos de arrendamiento financiero y otros de naturaleza similar, y el impuesto sobre beneficios.

F.I.A.P.A.S.

BALANCE DE SITUACION

2.011

Cuentas Anuales
31 – Diciembre – 2.011
F.I.A.P.A.S.

BALANCE DE SITUACION 31-12-11			
ACTIVO	Notas:	2011	2010
A) ACTIVO NO CORRIENTE		1.687.552,43	1.740.249,50
I. Inmovilizado Intangible	5.2.	3.793,34	362,68
III. Inmovilizado Material	5.1.	1.683.759,09	1.739.886,82
B) ACTIVO CORRIENTE		2.304.779,43	2.536.788,81
II. Existencias	6.	0,00	0,00
III. Usuarios y Otros Deudores Actividad Propia	6.	812.674,10	1.819.360,62
VIII. Periodificaciones Corto Plazo	6.	-347,19	487,34
IX. Efectivo y Otros Activos Líquidos	6.	1.492.452,52	716.940,85
TOTAL ACTIVO		3.992.331,86	4.277.038,31

BALANCE DE SITUACION 31-12-11			
PASIVO	Notas:	2011	2010
A) PATRIMONIO NETO		3.521.280,93	3.427.500,19
A-1) Fondos propios	8.	1.430.333,87	1.457.587,32
I. Dotación fundacional / Fondo Social	8.	601.588,75	579.807,96
II. Reservas	8.	687.011,33	693.573,63
III. Excedentes Ejercicios Anteriores	8.	115.237,49	111.603,09
IV. Excedentes del Ejercicio	8.	26.496,30	72.602,64
A-3) Subvenciones, Donaciones y Legados Recibidos	8.	2.090.947,06	1.969.912,87
B) PASIVO NO CORRIENTE		134.875,02	153.891,88
II. Deudas Largo Plazo	7.	134.875,02	153.891,88
C) PASIVO CORRIENTE		336.175,91	695.646,24
III. Deudas Corto Plazo	7.	31.543,04	36.684,78
VI. Acreedores Comerciales y Otras Cuentas a Pagar	7.	304.527,87	658.961,46
VII. Periodificaciones Corto Plazo	7.	105,00	0,00
TOTAL PATRIMONIO NETO Y PASIVO		3.992.331,86	4.277.038,31



Compañía
Sociedad Anónima
F.I.A.P.A.S.

F.I.A.P.A.S.

CUENTA DE PÉRDIDAS Y GANANCIAS

2.011


2011

Compañía
Sociedad Anónima
F.I.A.P.A.S.

2011

Cuentas Anuales
31 – Diciembre – 2.011
F.I.A.P.A.S.

CUENTA DE PERDIDAS Y GANANCIAS 31-12-11			
Concepto	Notas	2.011	2.010
1.- Ingresos de la Entidad por la Actividad Propia		2.327.560,78	2.205.036,23
a).- Cuotas de Usuarios y Afiliados	10.5.	28.346,47	28.123,20
c).- Subvenciones, donaciones y legados de explotación imputados a resultados del ejercicio, afectas a la actividad propia	10.5.	2.299.214,31	2.176.913,03
Subvenciones Oficiales Afectas a Actividades Propias	10.5.	1.187.189,32	1.079.239,01
Donaciones y Legados Afectos a Actividades Propias	10.5.	546.589,20	552.252,73
Subvenciones, Donaciones y Legados a la Explotacion	10.5.	504.360,84	512.291,95
Otras Subvenciones a la Explotación	10.5.	9000,00	700,00
Ingresos por Actividades de la Confederación	10.5.	52.074,95	32.429,34
2.- Ayudas Monetarias y Otros		-962.679,62	-942.503,52
a).- Ayudas Monetarias	10.3.	-904.508,92	-893.907,76
Ayudas Monetarias	10.3.	-904.508,92	-893.907,76
b).- Gastos por colaboraciones y del Organo de Gobierno	10.3.	-58.170,70	-48.595,76
Compensacion de Gastos por Prestacion de Colaboracion	10.3.	-10.577,24	-9.896,82
Reembolsos de Gastos al Organo de Gobierno	10.3.	-47.593,46	-38.698,94
6.- Aprovisionamientos		-85.051,23	-64.719,31
Revista	10.1.	-85.051,23	-64.719,31
7.- Otros Ingresos de Explotacion		20.857,50	19.958,70
a).- Ingresos accesorios y otros de gestion corriente	10.4.	20.857,50	19.958,70
Pagina Web	10.4.	6.000,00	6.000,00
Revista	10.4.	15.292,50	15.363,90
Devoluciones Revista	10.4.	-435,00	-1405,20
8.- Gastos de Personal		-636.479,84	-553.516,43
Sueldos y Salarios	10.2.	-511.466,90	-459.223,43
Seguridad Social a Cargo de la Entidad	10.2.	-121.038,56	-90.183,93
Otros Gastos Sociales	10.2.	-3.974,38	-4.109,07
9.- Otros Gastos de Explotacion		-508.716,54	-497.006,60
Arrendamientos y Canones	10.3.	-1.198,66	-160,93
Reparaciones y Conservacion	10.3.	-43.615,64	-38.608,46
Servicios Profesionales Independientes	10.3.	-86.131,61	-71.070,60
Transportes	10.3.	-55.826,96	-38.677,00
Primas de Seguros	10.3.	-9.670,91	-7.781,43
Servicios Bancarios y Similares	10.3.	-1.441,18	-1.642,70
Publicidad, Propaganda y Relaciones Publicas	10.3.	-93.374,66	-94.880,68
Suministros	10.3.	-25.423,30	-26.438,99
Otros Servicios	10.3.	-191.696,67	-217.127,46
Tributos	10.3.	-336,95	184,65
Dotacion Provision para Operaciones Comerciales	10.3.	0,00	-803,00
10.- Amortización del Inmovilizado		-111.307,91	-91.696,60
Amortizacion del Inmovilizado intangible	5.2.	-338,98	-323,99
Amortizacion del Inmovilizado Material	5.1.	-110.968,93	-91.372,61
12.- Excesos de Provisiones		0,00	0,00
Excesos de Provisiones		0,00	0,00
13.- Deterioro y Resultado Enajenacion Inmovilizado		-15614,68	-188,94
Deterioro y Resultado Enajenacion Inmovilizado	5..	-15.614,68	-188,94
20.- Otros Resultados		1432,72	0,00
Gastos Excepcionales		0,00	0,00
Ingresos Excepcionales		1432,72	0,00
A).- RESULTADO DE EXPLOTACION		30.001,18	75.363,53
14.- Ingresos Financieros		1,86	0,66
Ingreso Valores en Renta Fija		1,86	0,66
Otros Ingresos Financieros		0,00	0,00
15.- Gastos Financieros		-3.492,42	-2.761,55
Intereses Deudas		-3.492,42	-2.761,55
17.- Diferencias en Cambio		-14,32	0,00
B).- RESULTADO FINANCIERO		-3.504,88	-2.760,89
C).- RESULTADO ANTES DE IMPUESTOS		26.496,30	72.602,64
D).- EXCEDENTE DEL EJERCICIO		26.496,30	72.602,64



Cuentas Anuales
31 – Diciembre – 2.011
F.I.A.P.A.S.

F.I.A.P.A.S.

ESTADO DE CAMBIOS EN EL PATRIMONIO NETO

2.011

NIF: G-28738185

DENOMINACIÓN SOCIAL:
Confederación Española de Familias
de Personas Sordas (F.I.A.P.A.S.)

Espacio destinado para las firmas de los administradores

		CAPITAL		PRIMA DE EMISIÓN
		ESCRITURADO	(NO EXIGIDO)	
		01	02	
A) SALDO, FINAL DEL EJERCICIO 2009 (1)	511	568.027,71		
I. Ajustes por cambios de criterio del ejercicio 2009 (1) y anteriores	512			
II. Ajustes por errores del ejercicio 2009 (1) y anteriores	513			
B) SALDO AJUSTADO, INICIO DEL EJERCICIO 2010 (2)	514	568.027,71		
I. Resultado de la cuenta de pérdidas y ganancias.	528			
II. Ingresos y gastos reconocidos en patrimonio neto ..	530			
1. Ingresos fiscales a distribuir en varios ejercicios.	527			
2. Otros ingresos y gastos reconocidos en patrimonio neto ..	529			
III. Operaciones con socios o propietarios	516			
1. Aumentos de capital	517			
2. (-) Reducciones de capital	518			
3. Otras operaciones con socios o propietarios	526			
IV. Otras variaciones del patrimonio neto	524	11.780,25		
C) SALDO, FINAL DEL EJERCICIO 2010 (2)	511	579.807,96		
I. Ajustes por cambios de criterio en el ejercicio 2010 (2)	512			
II. Ajustes por errores del ejercicio 2010 (2)	513			
D) SALDO AJUSTADO, INICIO DEL EJERCICIO 2011 (3)	514	579.807,96		
I. Resultado de la cuenta de pérdidas y ganancias.	528			
II. Ingresos y gastos reconocidos en patrimonio neto ..	530			
1. Ingresos fiscales a distribuir en varios ejercicios.	527			
2. Otros ingresos y gastos reconocidos en patrimonio neto ..	529			
III. Operaciones con socios o propietarios	516			
1. Aumentos de capital	517			
2. (-) Reducciones de capital	518			
3. Otras operaciones con socios o propietarios	526			
IV. Otras variaciones del patrimonio neto	524	21.780,79		
E) SALDO, FINAL DEL EJERCICIO 2011 (3)	525	601.588,75		

- (1) Ejercicio N-2.
(2) Ejercicio anterior al que van referidas las cuentas anuales (N-1).
(3) Ejercicio al que van referidas las cuentas anuales (N).




NIF: G-28738185

DENOMINACIÓN SOCIAL:
Confederación Española de Familias
de Personas Sordas (F.I.A.P.A.S.)

Espacio destinado para las firmas de los administradores

		RESERVAS	(ACCIONES Y PARTICIPACIONES EN PATRIMONIO PROPIAS)	RESULTADOS DE EJERCICIOS ANTERIORES
		04	05	06
A) SALDO, FINAL DEL EJERCICIO 2009 (1)	511	700.135,93		94.971,59
I. Ajustes por cambios de criterio del ejercicio 2009 (1) y anteriores	512			
II. Ajustes por errores del ejercicio 2009 (1) y anteriores	513			
B) SALDO AJUSTADO, INICIO DEL EJERCICIO 2010 (2)	514	700.135,93		94.971,59
I. Resultado de la cuenta de pérdidas y ganancias	528			39.267,49
II. Ingresos y gastos reconocidos en patrimonio neto ..	530			
1. Ingresos fiscales a distribuir en varios ejercicios.	527			
2. Otros ingresos y gastos reconocidos en patrimonio neto .	529			
III. Operaciones con socios o propietarios	516			
1. Aumentos de capital	517			
2. (-) Reducciones de capital	518			
3. Otras operaciones con socios o propietarios	526			
IV. Otras variaciones del patrimonio neto	524	-6.562,30		-22.635,99
C) SALDO, FINAL DEL EJERCICIO 2010 (2)	511	693.573,63		111.603,09
I. Ajustes por cambios de criterio en el ejercicio 2010 (2)	512			
II. Ajustes por errores del ejercicio 2010 (2)	513			
D) SALDO AJUSTADO, INICIO DEL EJERCICIO 2011 (3)	514	693.573,63		111.603,09
I. Resultado de la cuenta de pérdidas y ganancias	528			72.602,64
II. Ingresos y gastos reconocidos en patrimonio neto ..	530			
1. Ingresos fiscales a distribuir en varios ejercicios.	527			
2. Otros ingresos y gastos reconocidos en patrimonio neto .	529			
III. Operaciones con socios o propietarios	516			
1. Aumentos de capital	517			
2. (-) Reducciones de capital	518			
3. Otras operaciones con socios o propietarios	526			
IV. Otras variaciones del patrimonio neto	524	-6.562,30		-68.968,24
E) SALDO, FINAL DEL EJERCICIO 2011 (3)	525	687.011,33		115.237,49

- (1) Ejercicio N-2.
(2) Ejercicio anterior al que van referidas las cuentas anuales (N-1).
(3) Ejercicio al que van referidas las cuentas anuales (N).



NIF: G-28738185


DENOMINACIÓN SOCIAL:

Confederación Española de Familias
de Personas Sordas (F.I.A.P.A.S.)

Espacio destinado para las firmas de los administradores

		OTRAS APORTACIONES DE SOCIOS	RESULTADO DEL EJERCICIO	(DIVIDENDO A CUENTA)
		07	08	09
A) SALDO, FINAL DEL EJERCICIO 2009 (1)	511		39.267,49	
I. Ajustes por cambios de criterio del ejercicio 2009 (1) y anteriores	512			
II. Ajustes por errores del ejercicio 2009 (1) y anteriores	513			
B) SALDO AJUSTADO, INICIO DEL EJERCICIO 2010 (2)	514		39.267,49	
I. Resultado de la cuenta de pérdidas y ganancias	528		72.602,64	
II. Ingresos y gastos reconocidos en patrimonio neto ..	530			
1. Ingresos fiscales a distribuir en varios ejercicios	527			
2. Otros ingresos y gastos reconocidos en patrimonio neto ..	529			
III. Operaciones con socios o propietarios	516			
1. Aumentos de capital	517			
2. (-) Reducciones de capital	518			
3. Otras operaciones con socios o propietarios	526			
IV. Otras variaciones del patrimonio neto	524		-39.267,49	
C) SALDO, FINAL DEL EJERCICIO 2010 (2)	511		72.602,64	
I. Ajustes por cambios de criterio en el ejercicio 2010 (2)	512			
II. Ajustes por errores del ejercicio 2010 (2)	513			
D) SALDO AJUSTADO, INICIO DEL EJERCICIO 2011 (3)	514		72.602,64	
I. Resultado de la cuenta de pérdidas y ganancias	528		26.496,30	
II. Ingresos y gastos reconocidos en patrimonio neto ..	530			
1. Ingresos fiscales a distribuir en varios ejercicios	527			
2. Otros ingresos y gastos reconocidos en patrimonio neto ..	529			
III. Operaciones con socios o propietarios	516			
1. Aumentos de capital	517			
2. (-) Reducciones de capital	518			
3. Otras operaciones con socios o propietarios	526			
IV. Otras variaciones del patrimonio neto	524		-72.602,64	
E) SALDO, FINAL DEL EJERCICIO 2011 (3)	525		26.496,30	

- (1) Ejercicio N-2.
(2) Ejercicio anterior al que van referidas las cuentas anuales (N-1).
(3) Ejercicio al que van referidas las cuentas anuales (N).



NIF: **G-28738185**

DENOMINACIÓN SOCIAL:

Confederación Española de Familias
de Personas Sordas (F.I.A.P.A.S.)

Espacio destinado para las firmas de los administradores

		AJUSTES EN PATRIMONIO NETO	SUBVENCIONES, DONACIONES Y LEGADOS RECIBIDOS	TOTAL
		11	12	13
A) SALDO, FINAL DEL EJERCICIO 2009 (1)	511		1.717.256,05	3.119.658,77
I. Ajustes por cambios de criterio del ejercicio 2009 (1) y anteriores	512			
II. Ajustes por errores del ejercicio 2009 (1) y anteriores	513			
B) SALDO AJUSTADO, INICIO DEL EJERCICIO 2010 (2)	514		1.717.256,05	3.119.658,77
I. Resultado de la cuenta de pérdidas y ganancias	528			
II. Ingresos y gastos reconocidos en patrimonio neto ..	530			
1. Ingresos fiscales a distribuir en varios ejercicios	527			
2. Otros ingresos y gastos reconocidos en patrimonio neto ..	529			
III. Operaciones con socios o propietarios	516			
1. Aumentos de capital	517			
2. (-) Reducciones de capital	518			
3. Otras operaciones con socios o propietarios	526			
IV. Otras variaciones del patrimonio neto	524		252.656,82	
C) SALDO, FINAL DEL EJERCICIO 2010 (2)	511		1.969.912,87	3.427.500,19
I. Ajustes por cambios de criterio en el ejercicio 2010 (2)	512			
II. Ajustes por errores del ejercicio 2010 (2)	513			
D) SALDO AJUSTADO, INICIO DEL EJERCICIO 2011 (3)	514		1.969.912,87	3.427.500,19
I. Resultado de la cuenta de pérdidas y ganancias	528			
II. Ingresos y gastos reconocidos en patrimonio neto ..	530			
1. Ingresos fiscales a distribuir en varios ejercicios	527			
2. Otros ingresos y gastos reconocidos en patrimonio neto ..	529			
III. Operaciones con socios o propietarios	516			
1. Aumentos de capital	517			
2. (-) Reducciones de capital	518			
3. Otras operaciones con socios o propietarios	526			
IV. Otras variaciones del patrimonio neto	524		121.034,19	
E) SALDO, FINAL DEL EJERCICIO 2011 (3)	525		2.090.947,06	3.521.280,93

- (1) Ejercicio N-2.
(2) Ejercicio anterior al que van referidas las cuentas anuales (N-1).
(3) Ejercicio al que van referidas las cuentas anuales (N).



NIF: G-28738185
 DENOMINACIÓN SOCIAL:
 Confederación Española de Familias de Personas Sordas (F.I.A.P.A.S.)

Espacio destinado para las firmas de los administradores

	CAPITAL		PRIMA DE EMISIÓN	RESERVAS	(ACCIONES Y PARTICIPACIONES EN PATRIMONIO PROPIAS)	RESULTADOS DE EJERCICIOS ANTERIORES	OTRAS APORTACIONES DE SOCIOS	RESULTADO DEL EJERCICIO	(DIVIDENDO A CUENTA)	AJUSTES EN PATRIMONIO NETO	SUBVENCIONES, DONACIONES Y LEGADOS RECIBIDOS	TOTAL
	ESCRITURADO	(NO EXIGIDO)										
	01	02	03	04	05	06	07	08	09	11	12	13
A) SALDO FINAL DEL EJERCICIO 2009 (1)	511	568.027,71		700.135,93		94.971,59		39.267,49			1.717.256,05	3.119.658,77
I. Ajustes por cambios de criterio del ejercicio 2009 (1) y anteriores	512											
II. Ajustes por errores del ejercicio 2009 (1) y anteriores	513											
B) SALDO AJUSTADO, INICIO DEL EJERCICIO 2010 (2)	514	568.027,71		700.135,93		94.971,59		39.267,49			1.717.256,05	3.119.658,77
I. Resultado de la cuenta de pérdidas y ganancias	528											
II. Ingresos y gastos reconocidos en patrimonio neto	515											
1. Ingresos fiscales a distribuir en varios ejercicios	527											
2. Otros ingresos fiscales reconocidos en patrimonio neto	529											
III. Operaciones con socios o propietarios	516											
1. Aumentos de capital	517											
2. (-) Reducciones de capital	518											
3. Otras operaciones con socios o propietarios	526											
IV. Otras variaciones del patrimonio neto	524	11.780,25		-6.562,30		-22.635,99		-39.267,49			252.656,82	
C) SALDO, FINAL DEL EJERCICIO 2010 (2)	511	579.807,96		693.573,63		111.603,09		72.602,64			1.969.912,87	3.427.500,19
I. Ajustes por cambios de criterio en el ejercicio 2010 (2)	512											
II. Ajustes por errores del ejercicio 2010 (2)	513											
D) SALDO AJUSTADO, INICIO DEL EJERCICIO 2011 (3)	514	579.807,96		693.573,63		111.603,09		72.602,64			1.969.912,87	3.427.500,19
I. Resultado de la cuenta de pérdidas y ganancias	528											
II. Ingresos y gastos reconocidos en patrimonio neto	515											
1. Ingresos fiscales a distribuir en varios ejercicios	527											
2. Otros ingresos fiscales reconocidos en patrimonio neto	529											
III. Operaciones con socios o propietarios	516											
1. Aumentos de capital	517											
2. (-) Reducciones de capital	518											
3. Otras operaciones con socios o propietarios	526											
IV. Otras variaciones del patrimonio neto	524	21.780,79		-6.562,30		-68.968,24		-72.602,64			121.034,19	
E) SALDO, FINAL DEL EJERCICIO 2011 (3)	525	601.588,75		687.011,33		115.237,49		26.496,30			2.090.947,06	3.521.280,93



(1) Ejercicio N-2
 (2) Ejercicio anterior al que van referidas las cuentas anuales (N-1).
 (3) Ejercicio al que van referidas las cuentas anuales (N).

F.I.A.P.A.S.

MEMORIA

2.011

MEMORIA 2.011

1.- Actividad de la Entidad

La Confederación Española de Familias de Personas Sordas (F.I.A.P.A.S.), se constituye mediante Acta Fundacional el 20 de Diciembre de 1.978, como una unión de asociaciones sin fines lucrativos, con personalidad jurídica propia independiente de las de sus asociados.

Su fin primordial es obtener soluciones adecuadas a las necesidades que al Deficiente Auditivo se le plantean para su realización como ciudadano de pleno derecho dentro de la sociedad.

Tiene ubicada su sede social en Madrid, en la Calle Pantoja, 5, y su código de identificación fiscal es el número G-28.738.185.

Su duración será por tiempo indefinido y cesará de acuerdo a los casos previstos en los Estatutos y en la legislación vigente.

La moneda funcional de la Entidad es el Euro. Consecuentemente, las operaciones en otras divisas diferentes del Euro se consideran denominadas en moneda extranjera.

2.- Bases de la presentación de las cuentas anuales

2.1.- Imagen fiel

Las cuentas anuales se han preparado a partir de los registros contables de la Entidad y se presentan de acuerdo con la legislación mercantil vigente para las Entidades sin Fines Lucrativos y con las normas establecidas en el Plan General de Contabilidad, con el fin de mostrar la imagen fiel del patrimonio, de la situación financiera y de los resultados de la Entidad.

Se han seguido sin excepción todas las normas y criterios establecidos en el Plan General de Contabilidad vigentes en el momento de la formulación de estas cuentas.

2.2.- Principios contables no obligatorios aplicados

Para la preparación de las Cuentas Anuales adjuntas se han seguido los criterios contables y normas de valoración descritos en el punto 4 de la presente Memoria, no existiendo ningún principio contable de aplicación obligatoria que teniendo un efecto significativo en las cuentas anuales, se haya dejado de aplicar. No se han aplicado principios contables no obligatorios.



2.3.- Aspectos críticos de la valoración y estimación de la incertidumbre

Como requiere la normativa contable, en las Cuentas Anuales adjuntas, se indicara la naturaleza y el importe de cualquier cambio en una estimación contable que sea significativo. Los administradores de la Entidad son conscientes de la inexistencia de incertidumbres importantes, relativas a eventos o condiciones que puedan aportar dudas significativas sobre la posibilidad de que la Entidad siga funcionando normalmente. No existen aspectos críticos de la valoración y estimación de la incertidumbre.

2.4.- Comparación de la información

Como requiere la normativa contable, las cuentas anuales, recogen a efectos comparativos, las cifras correspondientes del ejercicio anterior, que no forman parte de las cuentas anuales del ejercicio cerrado a 31 de Diciembre de 2.011 aprobadas en la Asamblea General.

No se han modificado las estructuras de las cuentas anuales del ejercicio cerrado a 31 de Diciembre de 2.011 para poder comparar la información, con la del ejercicio precedente.

2.5.- Elementos recogidos en diversas partidas

En las presentes cuentas anuales no hay elementos de naturaleza similar incluidos en diferentes partidas dentro del Balance de Situación.

2.6.- Cambios en Criterios Contables

En las presentes cuentas anuales no se han realizado cambios en criterios contables salvo los marcados por la adaptación de la contabilidad al nuevo Plan General Contable.

2.7.- Corrección de errores

En las presentes cuentas anuales no se han detectado errores existentes al cierre del ejercicio que obliguen a reformular las cuentas, los hechos conocidos con posterioridad al cierre, que podrían aconsejar ajustes en las estimaciones a cierre del ejercicio, han sido mencionados en sus apartados correspondientes.



3.- Aplicación del resultado

3.1.- La propuesta de aplicación del resultado del ejercicio es la siguiente:

Base de Reparto	Euros
Saldo Cuenta Pérdidas y Ganancias	26.496,30
Total	26.496,30
Aplicación	Euros
A Fondo Social	7.948,89
A Excedentes Ejercicios Anteriores	18.547,41
Total	26.496,30

La cuenta de Excedentes Ejercicios Anteriores es de Aplicación dentro de un plazo máximo de 3 años a Fines Propios de la Actividad de la Entidad.

4.- Normas de registro y valoración

4.1.- Inmovilizado intangible

Los activos intangibles se registran por su coste de adquisición y, posteriormente, se valoran a su coste menos, según proceda, su correspondiente amortización acumulada y/o pérdidas por deterioro que hayan experimentado. Estos activos se amortizan en función de su vida útil.

La Entidad reconoce cualquier pérdida que haya podido producirse en el valor registrado de estos activos con origen en su deterioro, los criterios para el reconocimiento de las pérdidas por deterioro de estos activos y, si ocurre, de las recuperaciones de las pérdidas por deterioro registradas en ejercicios anteriores son similares a los aplicados para los activos materiales.

a).- Aplicaciones informáticas

Los costes de adquisición y desarrollo incurridos en relación con los sistemas informáticos básicos en la gestión de la Entidad se registran a cargo del epígrafe Aplicaciones informáticas del balance de situación.

Los costes de mantenimiento de los sistemas informáticos se registran a cargo de la cuenta de resultados del ejercicio en que se incurren.

La amortización de las aplicaciones informáticas se realiza linealmente. Las dotaciones anuales en concepto de amortización de las aplicaciones informáticas se realizan con contrapartida en la cuenta de resultados y, básicamente, equivalen a los porcentajes de amortización determinados en función de los años de vida útil estimada, como término medio, de los diferentes elementos:

Conceptos	Dotación Anual
Aplicaciones Informáticas	33,00%



4.2.- Inmovilizado material

a).- Coste

Los bienes comprendidos en el inmovilizado material se valoran a precio de adquisición.

Forman parte del inmovilizado material los costes financieros correspondientes a la financiación de los proyectos de instalaciones técnicas cuyo periodo de construcción supera el año, hasta la preparación del activo para su uso.

Los costes de renovación, ampliación o mejora son incorporados en el activo como mayor valor del bien exclusivamente cuando suponen un aumento de su capacidad, productividad o prolongación de su vida útil.

Los gastos periódicos de mantenimiento, conservación y reparación se imputan a resultados, siguiendo el principio del importe, como coste del ejercicio en que se incurren.

b).- Amortización

La amortización de estos activos empieza cuando los activos están preparados para el uso para el cual fueron proyectados.

La amortización se calcula, aplicando el método lineal, sobre el coste de adquisición de los activos menos su valor residual; entendiéndose que los terrenos sobre los cuales se asientan los edificios y otras construcciones tienen una vida útil indefinida y que, por lo tanto, no son objeto de amortización.

Las dotaciones anuales en concepto de amortización de los activos materiales se realizan con contrapartida en la cuenta de resultados y, básicamente, equivalen a los porcentajes de amortización determinados en función de los años de vida útil estimada, como término medio, de los diferentes elementos:

Conceptos	Dotación Anual
Construcciones	2,00%
Instalaciones Técnicas	12,00%
Maquinaria	16,00%
Otras Instalaciones	15,00%
Mobiliario	10,00%
Equipos Proceso Información	25,00%
Elementos Transporte	16,00%
Otro Inmovilizado Material	15,00%

Los valores residuales y las vidas útiles se revisan, ajustándolos, si ocurre, en la fecha de cada balance.



4.3.- Inversiones Inmobiliarias

La Entidad carece de este tipo de inversiones.

4.4.- Permutas

La Entidad no ha realizado permutas durante el ejercicio.

4.5.- Instrumentos financieros

Las diferentes categorías de activos financieros son las siguientes:

a).- Prestamos y partidas a cobrar

En esta categoría se incluyen los activos que se han originado en la venta de bienes y prestación de servicios para operaciones de tráfico de la Entidad. También se incluyen aquellos activos financieros que no se han originado en las operaciones de tráfico de la Entidad y que no siendo instrumentos de patrimonio ni derivados, presentan unos cobros de cuantía determinada o determinable.

Estos activos financieros se han valorado por su valor razonable que no es otra cosa que el precio de la transacción, es decir, el valor razonable de la contraprestación más todos los costes que le han sido directamente atribuibles. Posteriormente, estos activos se han valorado por su coste amortizado, imputando en la cuenta de pérdidas y ganancias los intereses reportados, aplicando el método del interés efectivo.

Por coste amortizado se entiende el coste de adquisición de un activo o pasivo financiero menos los reembolsos de principal y corregido (en más o menos, según sea el caso) para la parte imputada sistemáticamente a resultados de la diferencia entre el coste inicial y el correspondiente valor de reembolso al vencimiento. En el caso de los activos financieros, el coste amortizado incluye, además las correcciones a su valor motivadas por el deterioro que hayan experimentado.

El tipo de interés efectivo es el tipo de actualización que iguala exactamente el valor de un instrumento financiero a la totalidad de sus flujos de efectivo estimados por todos los conceptos a lo largo de su vida remanente.

Los depósitos y fianzas se reconocen por el importe desembolsado para hacer frente a los compromisos contractuales.

Se reconocen en el resultado del periodo las dotaciones y retrocesiones de provisiones por deterioro del valor de los activos financieros por diferencia entre el valor en libros y el valor actual de los flujos de efectivo recuperables.



b).- Inversiones mantenidas hasta su vencimiento

Activos financieros no derivados cuyos cobros son fijos o determinables, que se negocian en un mercado activo y con vencimiento fijo en los cuales la sociedad tiene la intención y capacidad de conservar hasta su finalización. Después de su reconocimiento inicial por su valor razonable, se han valorado también a su coste amortizado.

c).- Activos financieros registrados a valor razonable con cambios en los resultados

En esta categoría se incluirán los activos financieros híbridos, es decir, aquellos que combinan un contrato principal no derivado y un derivado financiero y también se incluirán otros activos financieros que la Entidad ha considerado conveniente incluir en esta categoría en el momento de su reconocimiento inicial.

Se valoraran inicialmente por su valor razonable. Los costes de transacción que han sido directamente atribuibles, se han registrado en la cuenta de resultados. También se registrarán en la cuenta de resultados las variaciones que se hayan producido en el valor razonable.

d).- Activos financieros disponibles para la venta

En esta categoría se incluirán los valores representativos de deuda e instrumentos de patrimonio de otras empresas que no se han incluido en ninguna otra categoría.

Se valoraran inicialmente por su valor razonable y se incluirán en su valoración inicial el importe de los derechos preferentes de suscripción y similares, que se han adquirido.

Posteriormente estos activos financieros se valoraran por su valor razonable, sin deducir los costes de transacción en los cuales tienen que incurrir para su enajenación.

Los cambios que se produzcan en el valor razonable se registran directamente en el patrimonio neto.

e).- Derivados de cobertura

Dentro de esta categoría se incluirán los activos financieros que han sido designados para cubrir un riesgo específico que puede tener impacto en la cuenta de resultados para las variaciones en el valor razonable o en los flujos de efectivo de las partidas cubiertas. Estos activos se valoraran y registrarán de acuerdo con su naturaleza.

f).- Correcciones valorativas por deterioro

Al cierre del ejercicio, se efectuarán las correcciones valorativas necesarias para la existencia de evidencia objetiva que el valor en libros de una inversión no es recuperable.



El importe de esta corrección es la diferencia entre el valor en libros del activo financiero y el importe recuperable. Se entiende por importe recuperable como el mayor importe entre su valor razonable menos los costes de venta y el valor actual de los flujos de efectivo futuro derivado de la inversión.

Las correcciones valorativas por deterioro, y si ocurre, su reversión se registrarán como un gasto o un ingreso respectivamente en la cuenta de pérdidas y ganancias. La reversión tiene el límite del valor en libros del activo financiero.

En particular, al final del ejercicio se comprueba la existencia de evidencia objetiva que el valor de un crédito se ha deteriorado como consecuencia de unos o más acontecimientos que han ocurrido después de su reconocimiento inicial y que han ocasionado una reducción o un retraso en los flujos de efectivo que se habían estimado recibir en el futuro y que puede estar motivado por insolvencia del deudor.

La pérdida por deterioro será la diferencia entre su valor en libros y el valor actual de los flujos de efectivo futuro que se han estimado que se recibirán, descontándolos al tipo de interés efectivo calculado en el momento de su reconocimiento inicial.

Las diferentes categorías de pasivos financieros son las siguientes:

a).- Débitos y partidas a pagar

En esta categoría se incluirán los pasivos financieros que se han originado en la compra de bienes y servicios para operaciones de tráfico de la Entidad y aquellos que no siendo instrumentos derivados, no tienen un origen comercial.

Inicialmente, estos pasivos financieros se registrarán por su valor razonable que es el precio de la transacción más todos aquellos costes que han sido directamente atribuibles. Posteriormente, se valorarán por su coste amortizado. Los intereses devengados se han contabilizado en la cuenta de pérdidas y ganancias, aplicando el método de interés efectivo.

Los débitos para operaciones comerciales con vencimiento no superior a un año y que no tienen un tipo de interés contractual, así como el desembolso exigido por terceros sobre participaciones, cuyo pago se espera que sea en el corto plazo, se valorarán por su valor nominal.

Los préstamos y descubiertos bancarios que reportan intereses se registrarán por el importe recibido, neto de costes directos de emisión. Los gastos financieros, incluidas las primas pagaderas en la liquidación o el reembolso y los costes directos de emisión, se contabilizan según el criterio del devengo en la cuenta de resultados utilizando el método del interés efectivo y se añaden al importe en libros del instrumento en la medida que no se liquidan en el periodo que se reporta.



Los préstamos se clasifican como corrientes a no ser que la Entidad tenga el derecho incondicional para aplazar la cancelación del pasivo durante, al menos, los doce meses siguientes a la fecha del balance.

Los acreedores comerciales no reportan explícitamente intereses y se registran para su valor nominal.

b).- Pasivos a valor razonable con cambios en la cuenta de resultados

En esta categoría se incluirán los pasivos financieros híbridos, es decir, aquellos que combinan un contrato principal no derivado y un derivado financiero y también se incluirán otros pasivos financieros que la Entidad ha considerado conveniente incluir dentro de esta categoría en el momento de su reconocimiento inicial.

Se valoraran inicialmente por su valor razonable que es el precio de la transacción. Los costes de transacción que han sido directamente atribuibles se registraran en la cuenta de resultados. También se imputaran en la cuenta de resultados las variaciones que se hayan producido en el valor razonable.

c).- Bajas de activos y pasivos financieros

Los criterios utilizados para dar de baja un activo financiero son que haya expirado o se hayan cedido los derechos contractuales sobre los flujos de efectivo del activo financiero siendo necesario que se hayan transferido de manera sustancial los riesgos y beneficios inherentes a su propiedad.

Una vez se ha dado de baja el activo, la ganancia o pérdida surgida de esta operación formará parte del resultado del ejercicio en el cual ésta se haya producido.

En el caso de los pasivos financieros, la Entidad los da de baja cuando la obligación se ha extinguido. También se da de baja un pasivo financiero cuando se produce un intercambio de instrumentos financieros con condiciones sustancialmente diferentes.

La diferencia entre el valor en libros del pasivo financiero y la contraprestación pagada incluidos los costes de transacción atribuibles, se recoge en la cuenta de pérdidas y ganancias.

d).- Inversiones en empresas del grupo, multigrupo y asociadas

La Entidad no tiene este tipo de inversiones.



e).- Criterios para la determinación de los ingresos y gastos procedentes de las diferentes categorías de instrumentos financieros

Los intereses y dividendos de activos financieros devengados con posterioridad al momento de la adquisición se reconocerán como ingresos en la cuenta de pérdidas y ganancias. Para el reconocimiento de los intereses se ha utilizado el método del interés efectivo.

f).- Instrumentos de patrimonio propio en poder de la Entidad

Cuando la Entidad ha realizado alguna transacción con sus propios instrumentos de patrimonio, se registrarán el importe de estos instrumentos en el patrimonio neto. Los gastos derivados de estas transacciones, incluidos los gastos de emisión de estos instrumentos, se registrarán directamente contra el patrimonio neto como menores reservas.

Cuando se ha desistido de una operación de esta naturaleza, los gastos derivados de la misma se reconocerán en la cuenta de pérdidas y ganancias.

4.6.- Existencias

La Entidad no tiene de este tipo de bienes.

4.7.- Transacciones en moneda extranjera

La Entidad no realiza este tipo de transacciones.

4.8.- Impuesto sobre beneficios

El impuesto sobre beneficios es aquel impuesto directo que se liquida a partir del resultado de carácter mercantil de la entidad y que se calcula atendiendo la normativa fiscal vigente y considerando las diferencias permanentes y temporarias, que puedan existir.

4.9.- Ingresos y gastos

Los ingresos y gastos se imputan en función del principio del devengo, es decir, cuando se produce la corriente real de bienes y servicios que los mismos representan, con independencia del momento que se produzca la corriente monetaria o financiera derivada de ellos. Concretamente, los ingresos se calculan al valor razonable de la contraprestación a recibir y representan los importes a cobrar por los bienes entregados y los servicios prestados en el marco ordinario de la actividad.

Los ingresos por intereses se devengan siguiendo un criterio financiero temporal, en función del principal pendiente de pago y el tipo de interés efectivo aplicable.



Los servicios prestados a terceros se reconocen al formalizar la aceptación por parte del cliente. Los que en el momento de la emisión de estados financieros se encuentran realizados pero no aceptados se valoran al menor valor entre los costes incurridos y la estimación de aceptación.

4.10.- Provisiones y contingencias

En las cuentas anuales de la Entidad se recogerán todas las provisiones significativas en las que es mayor la probabilidad de que se tenga que atender la obligación.

Las provisiones se reconocen únicamente sobre la base de hechos presentes o pasados que generen obligaciones futuras. Se cuantifican teniendo en consideración la mejor información disponible sobre las consecuencias del suceso que las motivan y son reestimadas con ocasión de cada cierre contable. Se utilizan para afrontar las obligaciones específicas para las cuales fueron originalmente reconocidas. Se procede a su reversión total o parcial, cuando estas obligaciones dejan de existir o disminuyen

4.11.- Gastos de personal

Los gastos de personal incluyen todos los haberes y las obligaciones de orden social obligatorias o voluntarias reportadas a cada momento, reconociendo las obligaciones por pagas extras, vacaciones o haberes variables y sus gastos asociados.

4.12.- Subvenciones, donaciones y legados

Las subvenciones, donaciones y legados no reintegrables se contabilizan como ingresos directamente imputados al patrimonio neto y se reconocen en la cuenta de pérdidas y ganancias como ingresos sobre una base sistemática y racional de forma correlacionada con los gastos derivados del gasto o inversión objeto de la subvención.

Las subvenciones, donaciones y legados que tengan carácter de reintegrables se registran como pasivos de la empresa hasta que adquieren la condición de no reintegrables.

4.13.- Combinaciones de negocio

La Entidad carece de este tipo de operaciones.

4.14.- Negocios conjuntos

La Entidad carece de este tipo de negocios.

4.15.- Transacciones entre partes vinculadas

La Entidad no realiza este tipo de transacciones.



5.- Inmovilizado material, intangible e inversiones inmobiliarias

5.1.- Inmovilizado material

Las partidas que componen el inmovilizado material de la Sociedad, así como el movimiento de cada una de estas partidas se puede observar en el cuadro siguiente:

Inversion	Saldo Inicial	Entradas	Salidas	Saldo final
Terrenos y Bienes Naturales	510.280,21	0,00	0,00	510.280,21
Construcciones	817.450,14	0,00	0,00	817.450,14
Instalaciones Técnicas	282.901,08	0,00	0,00	282.901,08
Maquinaria	90.845,76	46.175,90	12.555,60	124.466,06
Otras Instalaciones	27.853,02	15.606,04	16.225,35	27.233,71
Mobiliario	181.406,11	354,64	0,00	181.760,75
Equipos Proceso Información	60.412,03	7.099,08	12.513,31	54.997,80
Elementos Transporte	34.869,35	883,82	0,00	35.753,17
Otro Inmovilizado Material	13.771,08	0,00	0,00	13.771,08
Total	2.019.788,78	70.119,48	41.294,26	2.048.614,00

Amortización	Saldo Inicial	Entradas	Salidas	Saldo final
Construcciones	75.634,70	16.308,62	0,00	91.943,32
Instalaciones Técnicas	81.699,09	33.933,74	0,00	115.632,83
Maquinaria	11.580,66	23.604,24	1.333,67	33.851,23
Otras Instalaciones	14.087,42	3.990,56	12.169,00	5.908,98
Mobiliario	50.611,74	17.398,87	0,00	68.010,61
Equipos Proceso Información	41.381,34	8.092,29	12.513,31	36.960,32
Elementos Transporte	929,85	5.668,07	0,00	6.597,92
Otro Inmovilizado Material	3.977,16	1.972,54	0,00	5.949,70
Total	279.901,96	110.968,93	26.015,98	364.854,91

Los porcentajes de dotación para amortizaciones del inmovilizado material realizados en el ejercicio son los siguientes:

Conceptos	% Anual
Construcciones	2,00%
Instalaciones Técnicas	11,99%
Maquinaria	18,96%
Otras Instalaciones	14,65%
Mobiliario	9,57%
Equipos Proceso Información	14,71%
Elementos Transporte	15,85%
Otro Inmovilizado Material	14,32%

5.2.- Inmovilizado intangible

Las partidas que componen el inmovilizado intangible de la Sociedad, así como el movimiento de cada una de estas partidas se puede observar en el siguiente cuadro:

Inversion	Saldo Inicial	Entradas	Salidas	Saldo final
Propiedad Industrial	249,40	0,00	0,00	249,40
Aplicaciones Informaticas	38.854,26	4.106,04	5.327,14	37.633,16
Total	39.103,66	4.106,04	5.327,14	37.882,56

Amortización	Saldo Inicial	Entradas	Salidas	Saldo final
Propiedad Industrial	249,40	0,00	0,00	249,40
Aplicaciones Informaticas	38.491,58	338,98	4.990,74	33.839,82
Total	38.740,98	338,98	4.990,74	34.089,22



Los porcentajes de dotación para amortizaciones del inmovilizado intangible realizados en el ejercicio son los siguientes:

Conceptos	% Anual
Propiedad Industrial	0,00%
Aplicaciones Informaticas	0,90%

5.3.- Inversiones inmobiliarias

La Entidad carece de estas inversiones.

5.4.- Arrendamientos financieros y otras operaciones de naturaleza similar sobre activos no corrientes

La Entidad carece de este tipo de operaciones.

6.- Activos financieros

6.1.- Los activos financieros se han clasificado según su naturaleza y según la función que cumplen en la sociedad.

2011	largo plazo			corto plazo			Total
	Instrumentos	Valores	Creditos Derivados Otros	Instrumentos	Valores	Creditos Derivados Otros	
Categorías	Patrimonio	Deuda		Patrimonio	Deuda		
Activos a valor razonable con cambios en pérdidas y ganancias:							0,00
- Mantenidos para negociar	0,00	0,00	0,00	0,00	0,00	0,00	0,00
- Otros	0,00	0,00	0,00	0,00	0,00	0,00	0,00
Inversiones mantenidas hasta el vencimiento	0,00	0,00	0,00	0,00	0,00		0,00
Préstamos y partidas a cobrar	0,00	0,00	0,00	0,00	0,00	2.304.779,43	2.304.779,43
Activos disponibles para la venta							0,00
- Valorados a valor razonable	0,00	0,00	0,00	0,00	0,00	0,00	0,00
- Valorados a coste	0,00	0,00	0,00	0,00	0,00	0,00	0,00
Derivados de cobertura	0,00	0,00	0,00	0,00	0,00	0,00	0,00
Total	0,00	0,00	0,00	0,00	0,00	2.304.779,43	2.304.779,43

Los activos financieros se han valorado según su valor razonable, tomándose como referencia los precios cotizados en mercados de activos.

6.2.- Empresas del grupo, multigrupo y asociadas

La Entidad carece de este tipo de vinculaciones.



Cuentas Anuales
31 – Diciembre – 2.011
F.I.A.P.A.S.

7.- Pasivos financieros

7.1.- Los pasivos financieros se han clasificado según su naturaleza y según la función que cumplen en la sociedad.

2011	largo plazo			corto plazo			Total
	Deudas Entidades Credito	Obligaciones Otros Valores negociables	Derivados Otros	Deudas Entidades Credito	Obligaciones Otros Valores negociables	Derivados Otros	
Pasivos a valor razonable con cambios en pérdidas y ganancias:							0,00
- Mantenedos para negociar	0,00	0,00	0,00	0,00	0,00	0,00	0,00
- Otros	0,00	0,00	0,00	0,00	0,00	0,00	0,00
Debitos y partidas a pagar	134.875,02	0,00	0,00	0,00	336.175,91	0,00	471.050,93
Derivados de cobertura	0,00	0,00	0,00	0,00	0,00	0,00	0,00
Total	134.875,02	0,00	0,00	0,00	336.175,91	0,00	471.050,93

7.2.- En relación a los préstamos pendientes de pago al cierre del ejercicio:

La Sociedad no ha impagado ninguna parte del principal, ni los intereses que se han producido durante el ejercicio.

8.- Fondos propios

La composición y el movimiento de las partidas que forman el epígrafe Fondos Propios es el siguiente:

CONCEPTOS	SALDO 2.010	AUMENTOS	DISMINUCIONES	SALDO 2.011
Fondo Social	579.807,96	21.780,79	0,00	601.588,75
Excedentes Ejercicios Anteriores	111.603,09	72.602,64	68.968,24	115.237,49
Reservas Voluntarias	693.573,63	0,00	6.562,30	687.011,33
Excedente del Ejercicio	72.602,64	26.496,30	72.602,64	26.496,30
Subvenciones	1.969.912,87	2.305.423,80	2.184.389,61	2.090.947,06
TOTAL	3.427.500,19	2.426.303,53	2.332.522,79	3.521.280,93

Las Reservas Voluntarias que figuran en las cuentas de la Entidad proceden de la cancelación de unas provisiones que fueron creadas para la realización de las obras en la Nueva Sede Social, y que tras la terminación de las mismas, se cancelaron contra el Patrimonio Neto, generándose estas Reservas, que la Entidad aplicara a Fines Propios de su Actividad.

9.- Situación fiscal

Según las disposiciones legales vigentes, las liquidaciones de impuestos no pueden considerarse definitivas hasta que no han sido inspeccionadas por las autoridades fiscales o ha transcurrido el plazo de prescripción de cuatro años.



Cuentas Anuales
31 – Diciembre – 2.011
F.I.A.P.A.S.

La entidad tiene pendiente a efectos de inspección los cuatro últimos ejercicios, no obstante y en opinión de los administradores de la entidad, no existen contingencias de importes significativos que pudieran derivarse de la revisión de los años abiertos a inspección.

10.- Ingresos y gastos

10.1.- Los movimientos de las partidas que se incluyen en el epígrafe Aprovevisionamientos son los siguientes:

Aprovevisionamientos	2.011	2.010
Revista	-85.051,23	-64.719,31
Total	-85.051,23	-64.719,31

10.2.- Los movimientos de las partidas que se incluyen en el epígrafe Gastos de Personal son los siguientes:


Gastos Personal	2.011	2.010
Sueldos y Salarios	-511.466,90	-459.223,43
Seguridad Social Cargo Empresa	-121.038,56	-90.183,93
Otros Gastos Sociales	-3.974,38	-4.109,07
Total	-636.479,84	-553.516,43

10.3.- Los movimientos de las partidas que se incluyen en el epígrafe Otros Gastos de Explotación son los siguientes:

Otros Gastos Explotación	2.011	2.010
Servicios Exteriores	-508.716,54	-496.203,60
Ayudas Monetarias y Otros	-962.679,62	-942.503,52
Dotación Provisión Operaciones Comerciales	0,00	-803,00
Total	-1.471.396,16	-1.439.510,12

10.4.- Los movimientos de las partidas que se incluyen en el epígrafe Otros Ingresos son los siguientes:

Otros Ingresos	2.011	2.010
Página Web	6.000,00	6.000,00
Revista	15.292,50	15.363,90
Devoluciones Revista	-435,00	-1.405,20
Total	20.857,50	19.958,70



10.5.- Los movimientos de las partidas que se incluyen en el epígrafe Ingresos de la Entidad son los siguientes:

Ingresos Entidad	2.011	2.010
Cuotas Afiliados	28.346,47	28.123,20
Subvenciones Oficiales Afectas Actividades Propias	1.187.189,32	1.079.239,01
Donaciones y Legados Afectos Actividades Propias	492.839,45	534.834,69
Subvenciones, Donaciones y Legados Explotación	504.360,84	512.291,95
Otras Subvenciones Explotación	9.000,00	700,00
Ingresos Actividades Confederación	52.074,95	32.429,34
Aplicación Resultados Ejercicios Anteriores	53.749,75	17.418,04
Total	2.327.560,78	2.205.036,23

11.- Subvenciones, donaciones y legados

11.1.- Importe y características de las subvenciones, donaciones y legados

Las subvenciones, donaciones y legados no reintegrables se contabilizan de un modo general en el Patrimonio Neto, imputándose a la cuenta de pérdidas y ganancias los ingresos en correlación con los gastos que estos financian. Las subvenciones, donaciones y legados no reintegrables de carácter monetario se valoran por el valor razonable del importe recibido, y las de carácter no monetario se valoran por el valor razonable del bien recibido.

La Entidad imputa al resultado del ejercicio el importe de las subvenciones, donaciones y legados atendiendo a su finalidad y según el principio del devengo. Cuando se conceden para financiar proyectos con determinados gastos, los ingresos se imputan en el mismo ejercicio en el que se devenguen los gastos financiados. Cuando se conceden para financiar activos, los ingresos se imputan de acuerdo con la dotación de amortización del activo financiado.

La Sociedad ha cumplido con todas las condiciones asociadas a las subvenciones, donaciones o legados que ha recibido durante el ejercicio.

Las subvenciones recibidas son tanto del sector público como del privado, siendo su distribución la que se detalla en la tabla adjunta:

OTRAS SUBVENCIONES DONACIONES Y LEGADOS					
Cuentas	Conceptos	Saldo inicial	Entradas	Salidas	Saldo Final
1.320.100	Mº Sanidad, Política Social e Igualdad	1.071.400,00	1.421.407,11	1.395.239,42	1.097.567,69
1.320.200	Mº Sanidad y Política Social	64.198,46	0,00	25.219,90	38.978,56
1.320.300	Fundación ONCE	710.303,38	719.155,69	691.726,93	737.732,14
1.320.400	Mº Educación, Política Social y Deporte	0,00	61.861,00	42.240,00	19.621,00
1.320.400	Ikea	373,02	0,00	46,63	326,39
1.320.800	Obra Social Caja Madrid	109.363,01	53.000,00	4.616,73	157.746,28
1.320.900	Fundación Inocente.- inocente	0,00	25.000,00	0,00	25.000,00
1.321.000	Fundación La Caixa	14.275,00	0,00	300,00	13.975,00
1.321.100	Fundación Vodáfone	0,00	25.000,00	25.000,00	0,00
	TOTAL	1.969.912,87	2.305.423,80	2.184.389,61	2.090.947,06



Cuentas Anuales
31 – Diciembre – 2.011
F.I.A.P.A.S.

La distribución de estas subvenciones atendiendo a su imputación a resultados es la siguiente:

Subvenciones Públicas	1.462.699,32
------------------------------	---------------------

ORGANISMO	IMPUTACIÓN
Mº Sanidad, Política Social e Igualdad	1.395.239,42
Mº Sanidad y Política Social	25.219,90
Mº Educación	42.240,00

Subvenciones Privadas	721.690,29
------------------------------	-------------------

ORGANISMO	IMPUTACIÓN
F. ONCE	691.726,93
Ikea	46,63
Fundación Vodafone	25.000,00
Obra Social Caja Madrid	4.616,73
Fundación "La Caixa"	300,00

Dentro de estas Subvenciones Publicas y Privadas se incluyen aquellas para la Gestion de la Entidad:

Gestión Entidad	504360,84
------------------------	------------------

ORGANISMO	IMPUTACIÓN
Mº Sanidad, Política Social e Igualdad	275.510,00
F. ONCE	228.850,84

La distribución de estas subvenciones recibidas por sectores es la siguiente:

Concepto	Euros	%
SECTOR PÚBLICO	1.462.699,32	66,96%
SECTOR PRIVADO	721.690,29	33,04%
Total	2.184.389,61	100,00%

12.- Operaciones con partes vinculadas

La Entidad carece de este tipo de Operaciones.



13.- Otra información

13.1.- Número de empleados

La cifra media del personal de la Entidad a 31 de Diciembre ha ascendido a 22 trabajadores, cuyo detalle es el siguiente:

Plantilla 31-12-2011	
Fijos	9,00
Eventuales	13,00
Total	22,00

Plantilla 31-12-2011	
Mujeres	16,00
Hombres	6,00
Total	22,00

La Entidad cuenta con personal discapacitado de 4 empleados.

La Sociedad posee un control extracontable de la distribución de la plantilla por categoría laboral.

13.- Otra información

13.2.- No existe ningún acuerdo de la Entidad que no figure en balance y sobre los que no se haya incorporado información en otra nota de la memoria.

13.3.- Los miembros del Órgano de Gobierno, no perciben remuneración alguna, en metálico o en especie, por el desempeño específico de esta función, ni por otras funciones distintas.

13.4.- Los auditores de cuentas de la entidad perciben honorarios exclusivamente por la realización de la Auditoria de Cuentas Anual por importe de 7.495,30 euros, Impuestos y Tasas incluidas.

13.5.- La entidad no posee activos significativos incluidos en el Inmovilizado Material destinados a la minimización del impacto medioambiental y a la protección y mejora del medio ambiente, no ha recibido subvención ni incurrido en gastos durante el ejercicio cuyo fin sea la protección y mejora del medio ambiente. Asimismo, la entidad no ha dotado provisiones para cubrir riesgos y gastos por actuaciones medioambientales, al estimar que no existen contingencias con la protección y mejora del medio ambiente.

13.6.- No existe ningún acuerdo de la Entidad que no figure en balance y sobre los que no se haya incorporado información en otra nota de la memoria.

13.7.- La entidad no posee activos significativos incluidos en el Inmovilizado Material destinados a la minimización del impacto medioambiental y a la protección y mejora del medio ambiente, no ha recibido subvención ni incurrido en gastos durante el ejercicio cuyo fin sea la protección y mejora del medio ambiente. Asimismo, la entidad no ha dotado provisiones para cubrir riesgos y gastos por actuaciones medioambientales, al estimar que no existen contingencias con la protección y mejora del medio ambiente.

13.8.- Los auditores de cuentas de la entidad perciben honorarios exclusivamente por la realización de la Auditoria de Cuentas Anual por importe de 7.495,30 euros, Impuestos y Tasas incluidas.

13.9.- La entidad no posee activos significativos incluidos en el Inmovilizado Material destinados a la minimización del impacto medioambiental y a la protección y mejora del medio ambiente, no ha recibido subvención ni incurrido en gastos durante el ejercicio cuyo fin sea la protección y mejora del medio ambiente. Asimismo, la entidad no ha dotado provisiones para cubrir riesgos y gastos por actuaciones medioambientales, al estimar que no existen contingencias con la protección y mejora del medio ambiente.



13.6.- La composición de la Junta Directiva a 31 de Diciembre de 2011 es la siguiente:


JUNTA DIRECTIVA	
CARGOS	NOMBRE Y APELLIDOS
PRESIDENTA	Maria Luz Sanz Escudero
VICEPRESIDENTE	Ricardo Vazquez Rodríguez
SECRETARIO	Jose Manuel Jimenez Lopez
VICESECRETARIA	Sonia Zamora Marquina
TESORERA	Luisa Lopez Montero
VOCALES	Jose Luis Aedo Cuevas
	María Arreaza López
	Maria del Carmen Cebrian Cerro
	Luis Cobos Fernandez
	Maria del Pilar Diaz Romero
	Raimon Jane Campos
	Maria Isabel de Rojas Cincunegui
	Ines Vivar Vivar

14.- Bases de presentación de la liquidación del presupuesto

La liquidación del presupuesto se realiza, partiendo de la previsión de gastos e ingresos, y atendiendo a los principios del devengo y registro, atendiendo a lo que se recogía en la adaptación del Plan General de Contabilidad para Entidades sin Fines Lucrativos.

15.- Información de la liquidación del presupuesto

En la presentación de la liquidación del presupuesto, utilizando los modelos establecidos en las Normas de Información Presupuestaria, se muestran separadamente para cada epígrafe de ingresos y gastos, los importes previstos y los realizados, así como las desviaciones que se ponen de manifiesto como consecuencia de las diferencias entre ambos. Las desviaciones obtenidas no han sido relevantes, no viéndose afectada la consecución de los objetivos previstos.



LIQUIDACIÓN DEL PRESUPUESTO
Ejercicio 2011

EPIGRAFES	GASTOS PRESUPUESTARIOS			EPIGRAFES	INGRESOS PRESUPUESTARIOS		
	Presupuesto	Realización	Desviación		Presupuesto	Realización	Desviación
OPERACIONES DE FUNCIONAMIENTO				OPERACIONES DE FUNCIONAMIENTO			
1. Ayudas monetarias	-905.000,00	-904.508,92	-491,08	1. Resultado de explotación de la actividad mercantil	0,00	0,00	0,00
2. Gastos por colaboraciones y del órgano de gobierno	-59.000,00	-58.170,70	-829,30	2. Cuotas de usuarios y afiliados	28.000,00	28.346,47	346,47
3. Consumos de explotación	-85.000,00	-85.051,23	51,23	3. Ingresos de promociones, patrocinadores	0,00	0,00	0,00
4. Gastos de personal	-636.000,00	-636.479,84	479,84	4. Subvenciones, donaciones y otros gastos	2.300.000,00	2.299.214,31	-785,69
5. Amortizaciones, provisiones				al resultado			
6. Gastos financieros y gastos asimilados	-3.500,00	-3.506,74	674	5. Otros ingresos	20.000,00	20.857,50	857,50
7. Gastos extraordinarios	0,00	0,00	0,00	6. Ingresos financieros	0,00	1,86	1,86
TOTAL GASTOS OPERACIONES DE FUNCIONAMIENTO	-2.323.500,00	-2.323.356,56	-143,44	7. Ingresos extraordinarios	0,00	1.432,72	1.432,72
				TOTAL INGRESO OPERACIONES DE FUNCIONAMIENTO	2.348.000,00	2.349.852,86	1.852,86



LIQUIDACIÓN DEL PRESUPUESTO
Ejercicio 2011

Descripción	Conceptos	Ingresos y Gastos Presupuestarios		Ingresos y Gastos Presupuestarios	
		Presupuesto	Realización	Desviación	
Aportaciones de Fundadores y Asociados	A) APORTACIONES DE FUNDADORES Y ASOCIADOS	0,00	0,00	0,00	
Aumento (-Disminuciones) de Subvenciones, donaciones y legados de capital y otros	B) VARIACIÓN NETA DE SUBVENCIONES, DONACIONES Y LEGADOS DE CAPITAL Y OTROS	121.000,00	121.034,19	34,19	
Disminuciones (-Aumentos) de bienes reales: bienes del patrimonio Histórico, otro inmovilizado y existencias	C) VARIACIÓN NETA DE INVERSIONES REALES	52.000,00	52.697,07	697,07	
Disminuciones (-Aumentos) de inversiones financieras, tesorería y capital de funcionamiento	D) VARIACIÓN NETA DE ACTIVOS FINANCIEROS Y DEL CAPITAL DE FUNCIONAMIENTO	0,00	0,00	0,00	
Aumentos (-Disminuciones) de provisiones para riesgos y gastos y de deudas	D) VARIACIÓN NETA DE PROVISIONES PARA RIESGOS Y GASTOS DE DEUDAS	0,00	0,00	0,00	



16.- Cumplimiento del artículo 3 del RD 1270/2003.

En relación al cumplimiento del artículo 3 del Real decreto 1270/2003, señalamos que en los distintos apartados de la presente Memoria se va dando la información pertinente para dar cumplimiento a este Real Decreto, indicando a continuación lo siguiente:

16.1.- Identificación de las rentas Exentas y No Exentas del Impuesto sobre Sociedades

La totalidad de las rentas de la Entidad en el ejercicio son rentas exentas y no proceden de explotaciones económicas. El detalle de las mismas figura en las presentes Cuentas Anuales dando cumplimiento al Real decreto 1515/2007 por el que se aprobó el Plan General de Contabilidad de Pequeñas y Medianas Empresas.

16.2.- Identificación de los Ingresos y Gastos por Proyecto

El detalle de los Ingresos y Gastos por Proyecto del ejercicio es el siguiente:

FUNDACIÓN ONCE	INGRESOS	GASTOS
Atención y Apoyo a Familias 10	19.564,82	19.564,82
Atención y Apoyo a Familias 11	66.200,00	66.200,00
Servicio de Accesibilidad a la Comunicación 2010	36.326,44	36.326,44
Servicio de Accesibilidad a la Comunicación 2011	51.624,87	51.624,87
Desarrollo Institucional 05/06	217,50	217,50
Desarrollo Institucional 07/08	54,68	54,68
Desarrollo Institucional 09/10	10.103,63	10.103,63
Desarrollo Institucional 10/11	84.304,53	84.304,53
Red de Intervención Logopédica 2011	42.180,00	42.180,00
Red de Formación Especializada 2011	26.740,00	26.740,00
Red de Empleo 10	5.000,00	5.000,00
Revista 10	32.601,97	32.601,97
Gestión Entidad	250.857,07	250.857,07
Estudio Familias	73,71	73,71
Ayuda adquisición local 03/04	3.065,49	3.065,49
Obras Local 04/05/06/08	17.873,87	17.873,87
Equipamiento local	20.780,35	20.780,35
Encuentro CODEPEH	24.158,00	24.158,00
Total	691.726,93	691.726,93

MSPSeI	INGRESOS	GASTOS
Red de Intervención Logopédica 2011	270.592,51	270.592,51
Atención y Apoyo a Familias 2011	729.462,60	729.462,60
Servicio de Accesibilidad a la Comunicación 2011	119.674,31	119.674,31
Régimen General	275.510,00	275.510,00
Total	1.395.239,42	1.395.239,42

MSYPS	INGRESOS	GASTOS
Servicio de Accesibilidad a la Comunicación	25.219,90	25.219,90
Total	25.219,90	25.219,90

ME	INGRESOS	GASTOS
Red de formación Especializada	42.240,00	42.240,00
Total	42.240,00	42.240,00



OTROS	INGRESOS	GASTOS
IKEA	46,63	46,63
Obra Social Caja Madrid - Obras Local	4.616,73	4.616,73
Fundación Vodafone SAC	20.000,00	20.000,00
Fundación Vodafone Encuentro CODEPEH	5.000,00	5.000,00
Fundación LA CAIXA	300,00	300,00
Total	29.963,36	29.963,36

16.3.- Calculo de Rentas e Ingresos y destino de los mismos

La totalidad de las Rentas e Ingresos de la Entidad en el ejercicio figuran en las presentes Cuentas Anuales dando cumplimiento al Real decreto 1515/2007 por el que se aprobó el Plan General de Contabilidad de Pequeñas y Medianas Empresas. Siendo el destino de las mismas los Fines Propios de la Actividad Social.

16.4.- Retribuciones Dinerarias o En Especie a Patronos, Representantes o Miembros del Consejo de Administración

Los miembros del Órgano de Gobierno, no perciben remuneración alguna, en metálico o en especie, por el desempeño específico de esta función, ni por otras funciones distintas.

16.5.- Participación de la Entidad en Sociedades Mercantiles y Retribuciones a Patronos, Representantes o Miembros del Consejo de Administración por estas Sociedades

La Entidad no posee participación alguna en Sociedades Mercantiles.

16.6.- Información sobre Derechos de Emisión de Gases de Efecto Invernadero

La Entidad no presenta derechos de emisión de gases de efecto invernadero.

18.- Información sobre los Aplazamientos de Pago Efectuados a Proveedores. Disposición Adicional Tercera “Deber de Información” de la Ley 15/2.010 de 5 de Julio:

El importe total de pagos a proveedores y acreedores en el ejercicio ha ascendido a 1.078.182,23 euros. No se han producido excesos en los límites legales de aplazamiento:

Madrid, 31 de Marzo de 2.012

La Bufanda opera, por delegación, a través de la Bufanda, S.L.

Madrid, 31 de Marzo de 2012

El Director General de la Bufanda opera, por delegación, a través de la Bufanda, S.L.


Madrid, 31 de Marzo de 2012





Cuentas Anuales
31 - Diciembre - 2.011
F.I.A.P.A.S.


Diligencia de Firmas;

Las presentes Cuentas Anuales del ejercicio cerrado a 31 de Diciembre de 2.011 de la Confederación Española de Familias de Personas Sordas (F.I.A.P.A.S.), fueron formuladas por su Junta Directiva con fecha 31 de Marzo de 2.012, y se identifican por ir extendidas en 36 paginas, incluida la presente diligencia, que recoge las firmas de la totalidad de los miembros de la Junta Directiva.



Dña. Maria Luz Sanz Escudero
PRESIDENTA


D. Ricardo Vazquez Rodríguez
VICEPRESIDENTE


D. Jose Manuel Jimenez Lopez
SECRETARIO


Dña. Sonia Zamora Marquina
VICESECRETARIA


Dña. Luisa Lopez Montero
TESORERA


D. Jose Luis Aedo Cuevas
VOCAL


D. Jose Manuel Jimenez Lopez
SECRETARIO


Dña. Sonia Zamora Marquina
VICESECRETARIA




Cuentas Anuales
31 - Diciembre - 2011
F.I.A.P.A.S.



↪ Dña. María Arreaza López
VOCAL



↪ Dña. María del Carmen Cebrian Cerro
VOCAL



↪ D. Luis Cobos Fernandez
VOCAL



↪ D. Maria del Pilar Diaz Romero
VOCAL

↪ Dña. María del Pilar Díaz Romero
VOCAL

↪ D. Raimon Jane Campos
VOCAL

↪ Dña. María del Pilar Díaz Romero
VOCAL

↪ Dña. Maria Isabel de Rojas Cincunegui
VOCAL

↪ Dña. Ines Vivar Vivar
VOCAL

↪ Dña. Ines Vivar Vivar
VOCAL

↪ Dña. Ines Vivar Vivar
VOCAL

↪ Dña. Ines Vivar Vivar
VOCAL

↪ Dña. María del Pilar Díaz Romero
VOCAL

